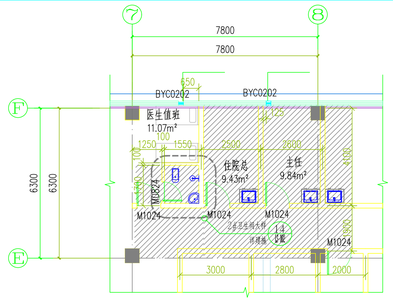

五层局部平面图 1:100

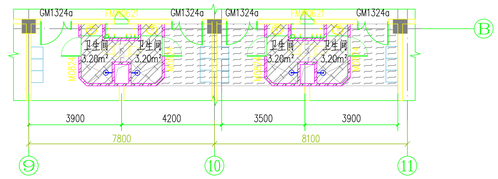

五层局部平面图 1:100

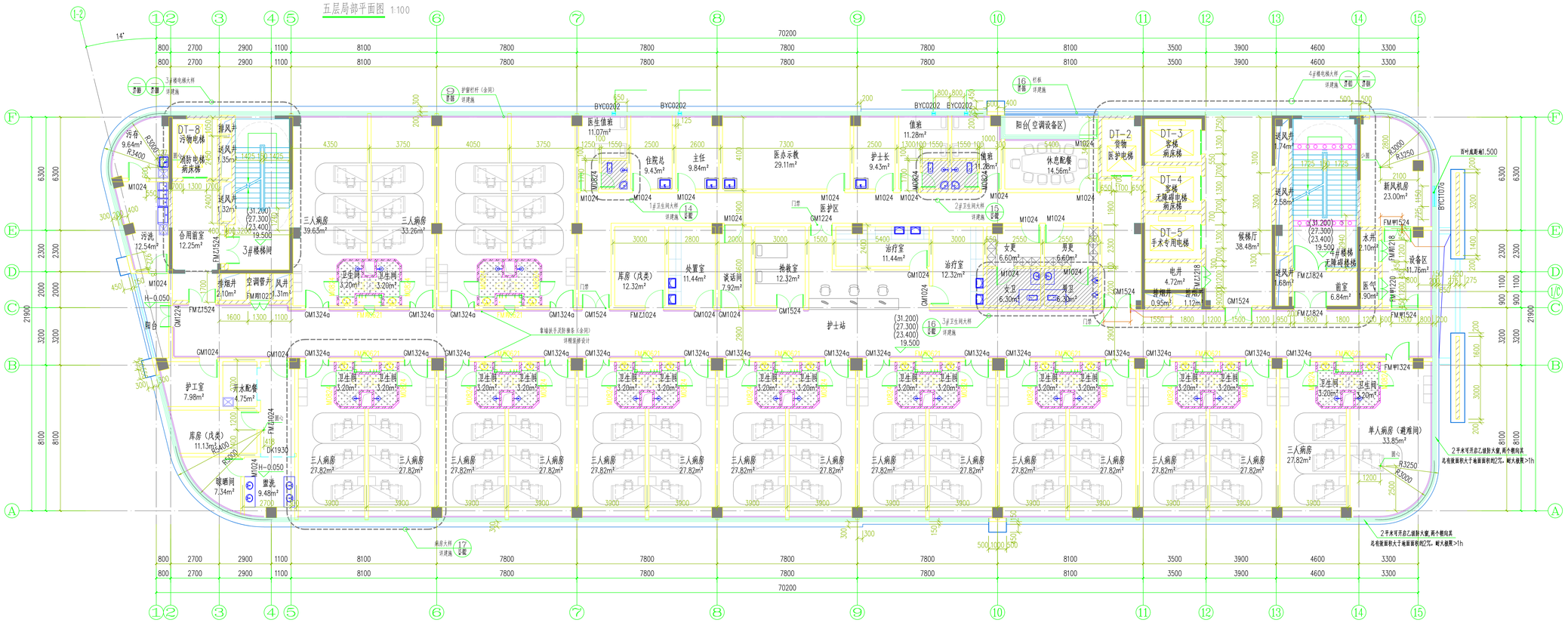

五~八层平面图 1:100

本层病房数：58
住院床位总数：290
本层建筑面积：1640.33平米
防火分区面积：1640.33平米

图例：

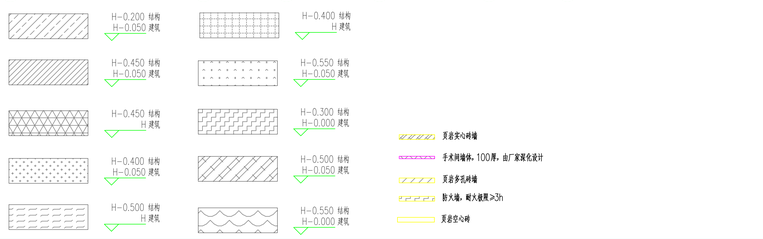

说明：

1、除以下注明外，其它各详建筑设计总说明。

2、除注明外，各门洞均为距墙(柱)边100或居中设置。

3、除注明外，门窗开洞大小按门窗编号（"宽度—高度"示毫）；结合门窗大样及门窗表施工；图纸上未表示门窗编号的另详医疗专项设计公司图纸。

4、凡预留孔洞及预埋套管应分别结合水施、电施、暖通施图施工。各设备管线穿墙下室侧壁留洞及消防水池侧壁留洞位置详水施、结施图。

5、所有设备电气用款、水泵房、风机房的防火门及所有机电房外轴管门均设200高素混凝土门槛，厚度同墙厚。商业建筑完成面计起。管道井、水泵房、风机房、电梯机房等维护所设备用房的隔声措施详总说明，同时设备应结合厂家采取减振措施。

6、除注明外，所有卫生间地面比室内低30。若排水沟与相邻室距离大于等，局部浅沟宽度减400。集水井盖板详建施节点大样图。

7、图中"▭"表示消火栓，消火栓尺寸为700x250x1000，栓口离地1100。所有消火栓安装完后，所有空隙用与该处墙体同等防火等级的防火材料填实。

8、各科室内的公共通道、医疗通道等有需要通过手推药品车及病床车的通道的台阶，均安装PVC护角、PVC防撞扶手，由装修二次设计。

9、凡设备用房直接对外相门、输送设备区走道两侧墙体待设备机组安装定后砌筑。

10、发电机房日用储油间房门需要200高素混凝土门槛，总储油量≤1m³，且应采用耐火极限不低于3.00H的防火隔墙与发电机房分隔。

11、所有地面在地漏、集水井周围 2米处找 1%坡，坡向地漏、集水井。

12、在楼梯、墙面及顶棚处形成钝角处均设圆大角，防大修后在三者间开通。

13、排水管位置详水施，室内所有外露设备管（除消防管外）均刷银丝网后刮1:2水泥沙浆，完成后呈方状。

14、除注明外，屋面排水坡度为2%，卫生间排水坡度为1%；卫生间楼院完成面标高较相邻房间低0.0mm，天阳棚卫生间完成面标高较相邻房间大于1.0mm，卫生间出入口板折面过渡，洗手间向排水口地漏方向找坡。消防水池上方卫生间墙加一道1.5厚JS—II聚氨酯防水涂膜防水层。

15、所有的防火窗除防火固定窗外，在发生火灾的情况下，均自能自动关闭。

16、引导、管理等设施的标识系统的设置详二次装修设计，并满足相关要求。

17、避难间应按规范要求设置消防专线电话，消防应急广播及入口处设置明显的指示标志。

18、各科室的配方室、护理室、中心药房、药房等外窗均应设置窗台板、防氣网的纱窗。

19、各科室的洗手盆均采用流动洗手盆。

以上说明适用于各层平面图。

不得量取图纸尺寸施工，如有任何不清事宜，请在施工前与设计人员会商。本图设计的容未经设计人员许可不得在其它地方使用。
Do not scale any drawing. Please contact the designer prior to construction if there is anything unclear. Copyrights of the design and the content of this drawing belongs to the designer and shall not be used without permission.

说 明:
Notes :

公司出图章：
Seal of Issuance :

注册建筑师/工程师章：
Seal of Registered Architect/Engineer :

华设设计集团股份有限公司
China Design Group Co.,Ltd

项目负责 Project Principal	吴地峰				
专业负责 Principal Designer	郭 爽				
审 定 Approved by	宋端辉				
审 核 Reviewed by	郭 爽				
复 核 Checked by	龙中岗				
设 计 Designed by	刁 睿				
绘 图 Drawn by	刁 睿				
建 筑 Architecture		结 构 Structure			
给排水 Water Supply and Drainage		电 气 Electric			
暖 通 H.V.A.C.		智 能 Intelligence			
建设单位 Client	高县人民医院				
项目名称 Project Title	高县人民医院门诊外科大楼建设项目				
分项名称 Sub-project Title	门诊外科大楼				
图 名 Drawing Title	六~八层平面图				
设计编号 Project No.	20202996	Edition No.	A		
分项编号 Sub-project No.		Date	2021.06		
设计阶段 Project Phase	建 初	Drawing No.	FP-007		